

The logo for saber.ula.ve features the text "saber.ula.ve" in a white, serif font. The dots after "saber" and "ula" are replaced by small orange diamonds. The logo is set against a dark blue background with a pattern of repeating, semi-transparent text "www.erevistas.saber.ula.ve" and "www.eventos.saber.ula.ve". To the right of the text is a stylized graphic of several blue, curved lines radiating outwards, resembling a fan or a stylized 'S' shape.

saber.ula.ve

Repositorio Institucional
de la Universidad de Los Andes

Edición Rankings Enero 2016

Webometrics

Webometrics – Repositorios Institucionales

El Repositorio Institucional SaberULA en la edición enero 2016 de Webometrics logra subir **4** puestos a nivel mundial, pasando del lugar 42 al 38. A nivel Latinoamericano sube **1** puesto, recuperando el tercer lugar.

Latin America

ranking	<u>World Rank</u> ▲	<u>Instituto</u>	<u>Country</u>	<u>Size</u>	<u>Visibility</u>	<u>Files Rich</u>	<u>scholar</u>
1	12	Universidade de São Paulo Biblioteca Digital de Teses e Dissertações		85	25	19	12
2	31	Repositório Digital Universidade Federal do Rio Grande do Sul LUME		73	69	12	17
3	38	Universidad de los Andes (Venezuela) Repositorio Institucional		131	35	150	135
4	42	Servicio de Difusión de la Creación Intelectual Universidad Nacional de la Plata		23	81	115	32
5	57	Universidad Nacional de Colombia Repositorio Institucional		257	89	41	46
6	101	Repositório Institucional Universidade Federal de Santa Catarina		76	343	44	37

Ranking de Repositorios. Latinoamerica (Webometric)
http://repositories.webometrics.info/en/Latin_America

A nivel nacional el repositorio institucional SaberULA mantiene su primer lugar.

Venezuela

ranking	<u>World Rank</u>	<u>Instituto</u>	<u>Size</u>	<u>Visibility</u>	<u>Files Rich</u>	<u>scholar</u>
1	38	Universidad de los Andes (Venezuela) Repositorio Institucional	131	35	150	135
2	552	Saber UCAB Repositorio Institucional Universidad Católica Andrés Bello	224	886	431	591
3	867	(1) Universidad de Oriente Repositorio institucional UDOSpace	1193	1054	1132	807
4	1052	Scioteca CAF Banco de Desarrollo de América Latina	331	1043	1398	1354
5	1124	Tesis de Posgrado de la Universidad del Zulia	1441	1657	777	692
6	1209	Repositorio Institucional de la Universidad de Carabobo RIUC	1369	1684	1004	811

Ranking de Repositorios. Latinoamerica (Webometric)

http://repositories.webometrics.info/en/Latin_America/Venezuela

Webometrics – Repositorios Institucionales

Criterios de Evaluación

Tamaño. Número de **páginas web** de acuerdo al buscador Google (10%)

Visibilidad. Se tiene en cuenta la raíz cuadrada del número de **enlaces externos** multiplicada por el **número de dominios web** que originaron dichos enlaces. Las fuentes de información son: MajesticSEO y ahrefs. (25%).

Altmetría. Se ha añadido al indicador de Visibilidad valores obtenidos de las **menciones a contenidos de los repositorios** en las siguientes fuentes: Academia, Facebook, LinkedIn, Mendeley, ResearchGate, Slideshare, Twitter, Wikipedia (todas las ediciones), Wikipedia (edición en inglés) y YouTube (25%).

Ficheros ricos. La suma total del **número de ficheros** de los siguientes formatos (según Google): *pdf, doc+docx, ppt+pptx y ps+eps* (10%)

Scholar. El **número de artículos (no citas)** recogidos en Google Scholar, combinando el número total y el de trabajos recientes, es decir los publicados durante el periodo de 5 años (30%).

La Universidad de Los Andes (ULA), en la edición enero 2016 de Webometrics logra subir **81** puestos a nivel mundial, pasando del lugar 1345 al **1264**. En el renglón Latinoamericano la ULA sube **9** puestos, pasando del lugar 65 al **56**







LatinoAmerica								
Ranking	Ranking Mundial ▲	Universidad	Det.	País	Presencia (Posición*)	Impacto (Posición*)	Apertura (Posición*)	Excelencia (Posición*)
54	1190	Universidad Nacional Mayor de San Marcos			457	677	466	2516
55	1254	Universidad del Valle Cali			666	1677	689	1710
56	1264	Universidad de los Andes Mérida			503	1454	383	2031
57	1265	Universidad Central de Venezuela			667	1964	522	1607
58	1273	Universidad Pontificia Bolivariana			2318	461	2810	2563
59	1281	Universidad Autónoma del Estado de México			2811	1051	1029	2040
60	1302	Universidade Federal de Pelotas UFPEL			1058	3137	590	1183

Ranking de Universidades Latinoamerica (Webometrics)

http://www.webometrics.info/es/Latin_America_es

**A nivel nacional la Universidad de Los Andes
se posiciona en primer lugar.**

Venezuela

Ranking	Ranking Mundial	Universidad	Det.	Presencia (Posición*)	Impacto (Posición*)	Apertura (Posición*)	Excelencia (Posición*)
1	1264	Universidad de los Andes Mérida		503	1454	383	2031
2	1265	Universidad Central de Venezuela		667	1964	522	1607
3	1526	Universidad Simón Bolívar Venezuela		1252	2409	873	1920
4	2282	Universidad de Carabobo		2586	3369	1205	2893
5	2373	Universidad de Oriente Venezuela		2617	3002	1972	3078
6	2513	Universidad del Zulia		1416	5665	1811	2608

Ranking de Universidades Latinoamerica (Webometrics)
http://www.webometrics.info/es/Latin_America_es/Venezuela

Webometrics – Universidad de Los Andes

Criterios de Evaluación

Actividad (50%)

PRESENCIA (1/3). El número total de páginas web alojadas en el webdomain principal (incluyendo todos los subdominios y directorios) de la universidad como indexado por el motor de búsqueda comercial más grande (Google).

APERTURA (1/3). El esfuerzo global para crear repositorios institucionales de investigación se reconoce explícitamente en este indicador que tiene en cuenta el número de ficheros ricos (pdf, doc, docx, ppt) publicados en los sitios web dedicados de acuerdo con el motor de búsqueda académica Google Académico

EXCELENCIA (1/3). Los trabajos académicos publicados en revistas internacionales de alto impacto están jugando un papel muy importante en el ranking de Universidades. Utilizando simplemente el número total de documentos puede ser engañosa, por lo que estamos restringiendo el indicador sólo a aquellos excelentes publicaciones, es decir, la producción científica universitaria formar parte de los 10% artículos más citados en sus respectivos campos científicos.



Webometrics – Universidad de Los Andes

Criterios de Evaluación

Visibilidad (50%)

IMPACTO. La calidad de los contenidos se evalúa a través de un "referéndum virtual", contando todos los enlaces entrantes externos que el webdomain Universidad recibe de terceros. Estos enlaces están reconociendo el prestigio institucional, el rendimiento académico, el valor de la información, y la utilidad de los servicios que introdujo en las páginas de acuerdo a los criterios de millones de editores web de todo el mundo. Los datos de la visibilidad de enlace se obtiene de los dos proveedores más importantes de esta información: SEO Majestic y ahrefs.

Plan de Formación y Asistencia al Programa de Publicaciones del CDCHTA:

Lcda. Mariela Ramírez (marielaramirez@ula.ve)

Lcda. Eddy C. Paredes (eddycpz@ula.ve)

Enero 2016.